

*Совещание-семинар
«Взаимодействие Краевого Центра
психолого-педагогической
реабилитации и коррекции с ПДН,
КДН, органами наркоконтроля,
социальной защиты населения по
профилактике и преодолению
девиантно-криминального
поведения воспитанников.
Социальная адаптация
воспитанников»*

Взаимодействие Центра с учреждениями по профилактике безнадзорности и правонарушений несовершеннолетних



ПДН

- Профилактические беседы
- Рейды
- Информационные встречи
- Совместные совещания
- Консилиумы
- Участив в Советах профилактики

КДН

- Заседание комиссии
- Привлечение родителей к административной ответственности
- Трудоустройство выпускников

СЕКТОР ПО РАБОТЕ С НЕБЛАГОПОЛУЧНЫМИ СЕМЬЯМИ

- Составление картотеки неблагополучных семей
- Оказание правовой, консультативной, медпомощи
- Оказание материальной помощи

НАРКОКОНТРОЛЬ

- Беседы правовые в сфере незаконного оборота наркотиков
- Предупреждение об административной и уголовной ответственностях за употребление и сбыт наркотиков
- Совместное проведение спортивно-оздоровительных мероприятий

Отделы СОЦИАЛЬНОЙ ЗАЩИТЫ НАСЕЛЕНИЯ

- Постановка на учет малообеспеченных, остро - нуждающихся семей
- Учет семей многодетных
- Оказание материальной помощи
- Оформление проездных билетов
- Организация отдыха и лечения воспитанников

Социальный паспорт

- 78% - подростки из неполных семей
- (46 % детей воспитывают матери-одиночки; 7% детей воспитывают отцы-одиночки);
- 15%- подростки из многодетных семей;
- 3%- опекаемые дети; 1% -сироты;
- 95% - остро нуждающиеся семьи,
- из них: 35% - не работают или имеют временные заработки;
- 50% - пьющие родители;
- 30% - родители или родственники отбывали или отбывают срок наказания в местах лишения свободы

Анализ состава воспитанников по признакам правонарушений показал

	2010	2011
Склонность к бродяжничеству	61%	58%
Совершение хулиганских действий	49%	45%
Участие в грабежах и вымогательствах	32%	29%
Участие в кражах	40%	39%
Опыт употребление слабых наркотиков	42%	43%
Опыт употребление алкоголя	87%	88%
Половая распущенность	44%	40%

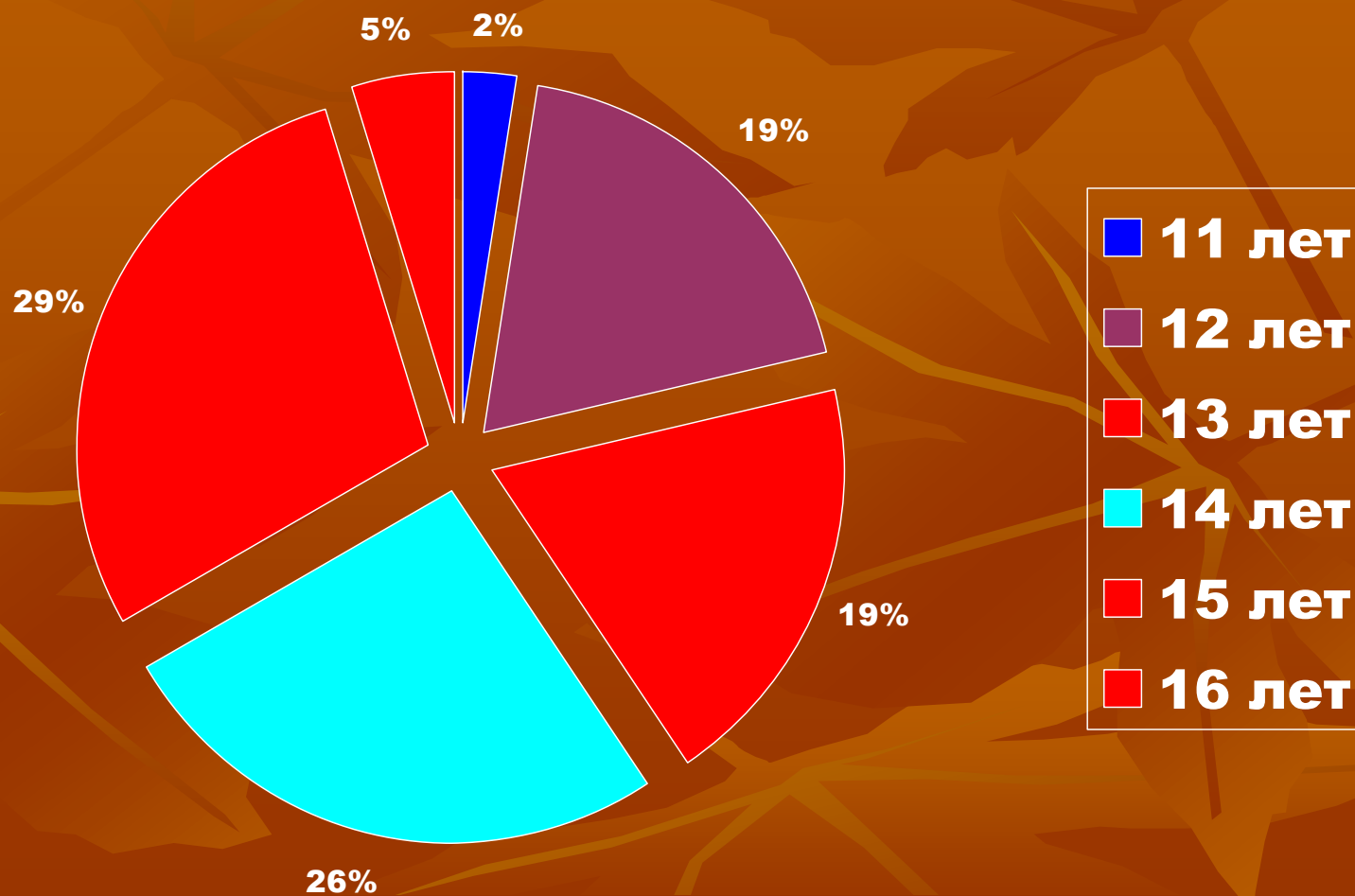
**Сведения о количественном составе
преступлений, совершенных
воспитанниками Центра**

Анализ преступлений за три года

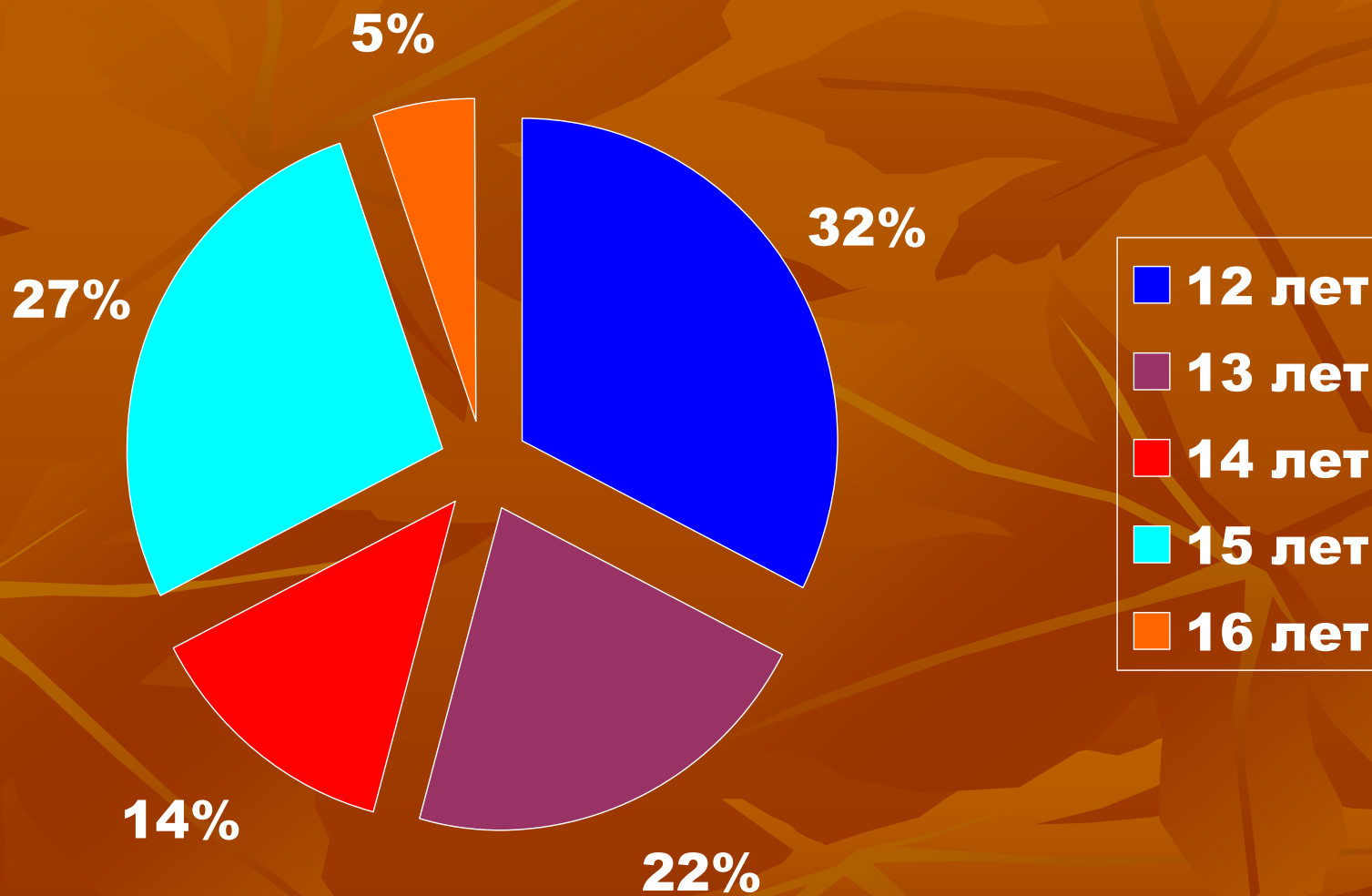
	2009	2010	2011
Кол-во преступлений	25	11	4
Кол-во участников	12	4	4

Удельный вес возрастных групп несовершеннолетних
Центра, совершивших правонарушения в 2011 году

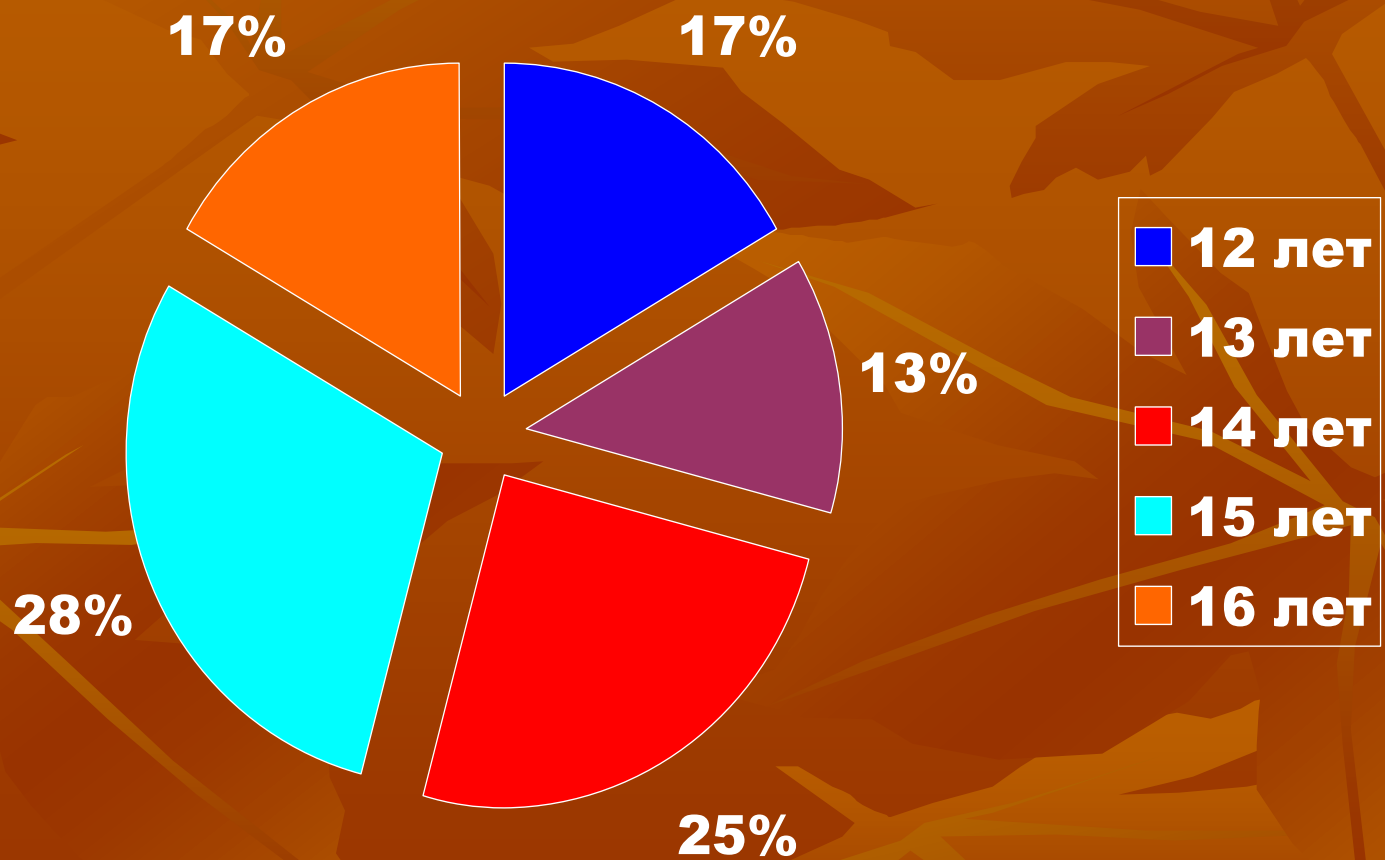
БРОДЯЖНИЧЕСТВО



ХУЛИГАНСТВО



КРАЖИ



Социальная адаптация выпускников Центра

За 3 года выпущено 80 выпускников, из них:

- | | |
|------------------------------|-------|
| - обучаются в ПУ | 26,5% |
| - обучаются в колледже | 30% |
| - трудоустроены | 32% |
| - обучаются в вечерней школе | 4% |
| - не работают | 2,5% |
| - в местах лишения свободы | 2,5% |
| - замуж | 2,5% |

СОЦИАЛЬНАЯ АДАПТАЦИЯ ВЫПУСКНИКОВ

